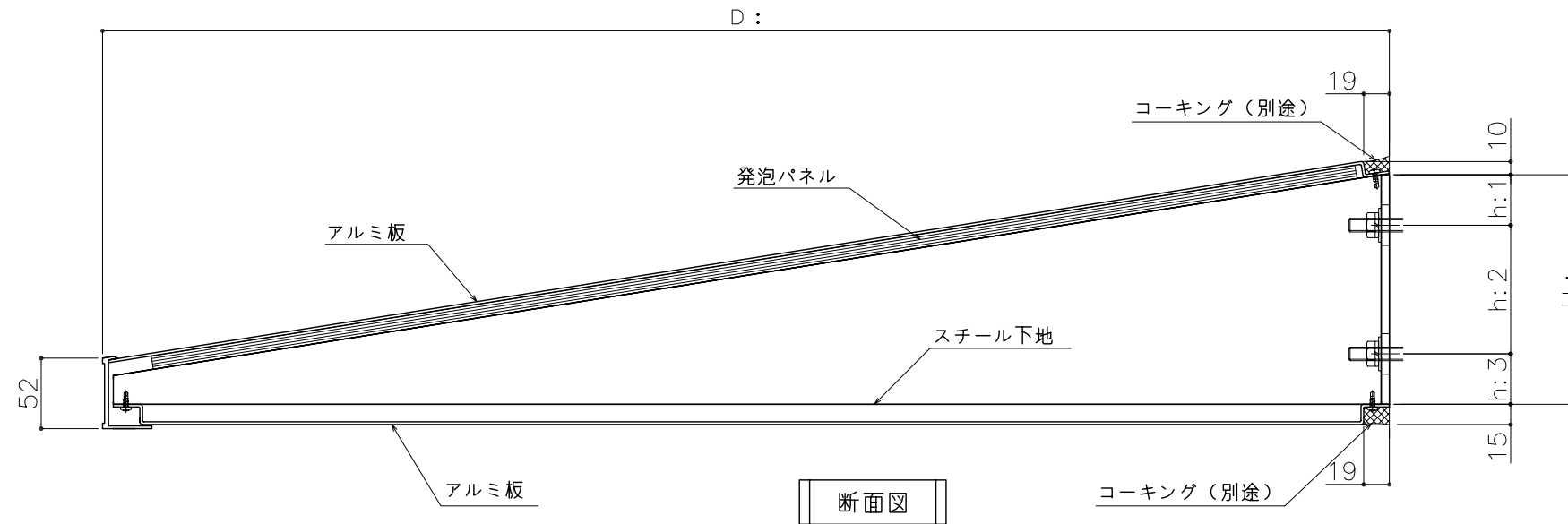
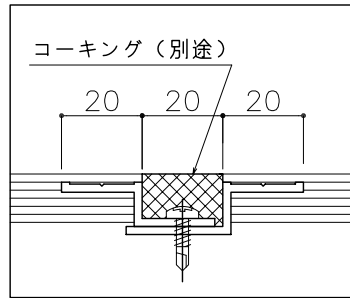


屋根中間ジョイント

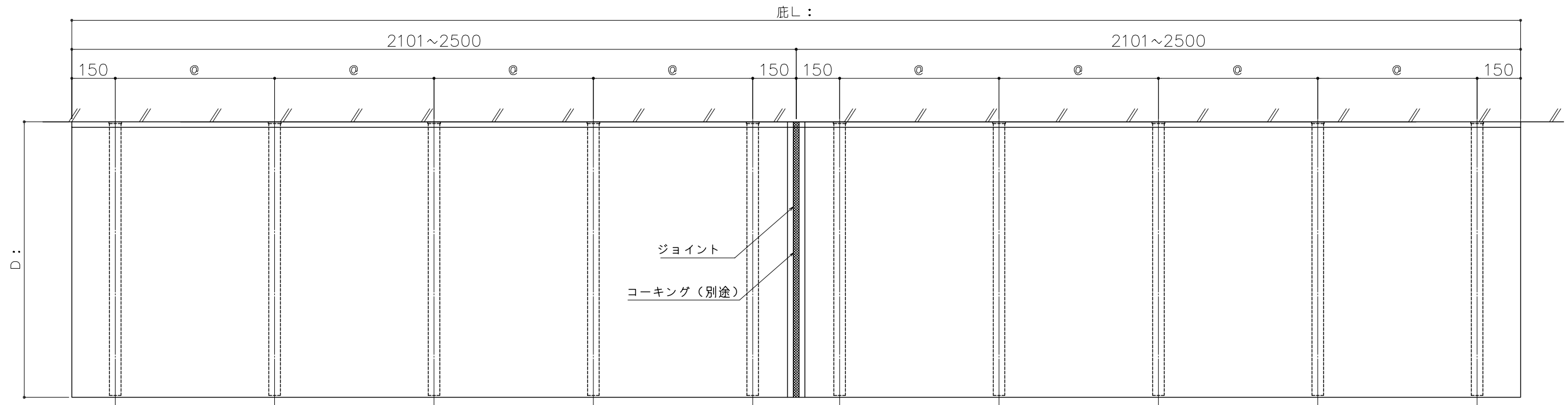


断面図

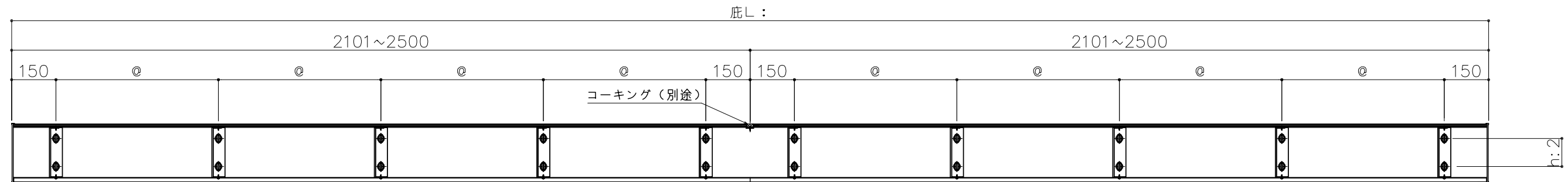
出幅D:	H:	h1:	h2:	h3:
D: 600	114.2	30.0	54.2	30.0
D: 750	137.7	30.0	77.7	30.0
D: 950	169.4	37.2	95.0	37.2

底L:	屋根×2枚	両端ピッチ	@ピッチ	金具数
4300	2150.0	150.0	462.5	10
4400	2200.0	150.0	475.0	
4500	2250.0	150.0	487.5	
4600	2300.0	150.0	500.0	
4700	2350.0	150.0	512.5	
4800	2400.0	150.0	525.0	
4900	2450.0	150.0	537.5	
5000	2500.0	150.0	550.0	

ご注文の際は
このピッチ図を
注文書に添付
してください



平面図



正面図

(ボルトピッチ図)

L: 4201 ~ L: 5000