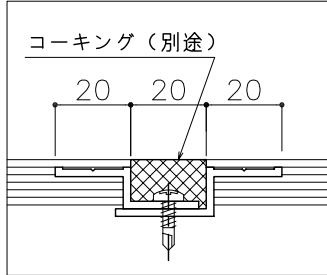
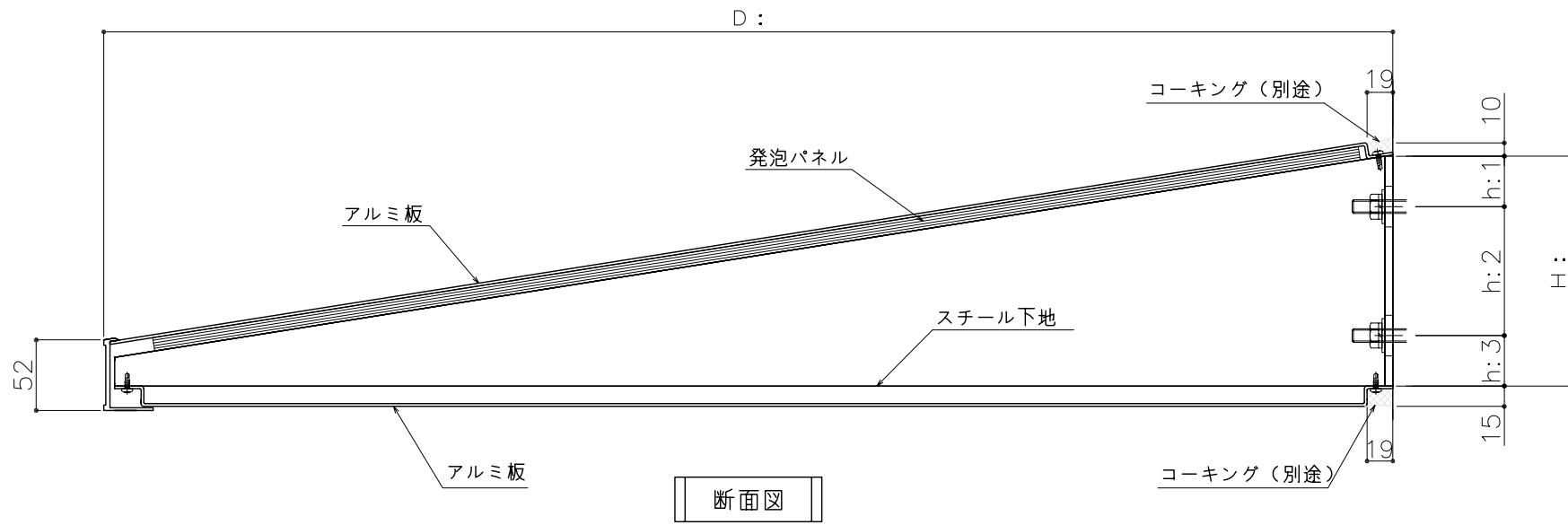


屋根中間ジョイント



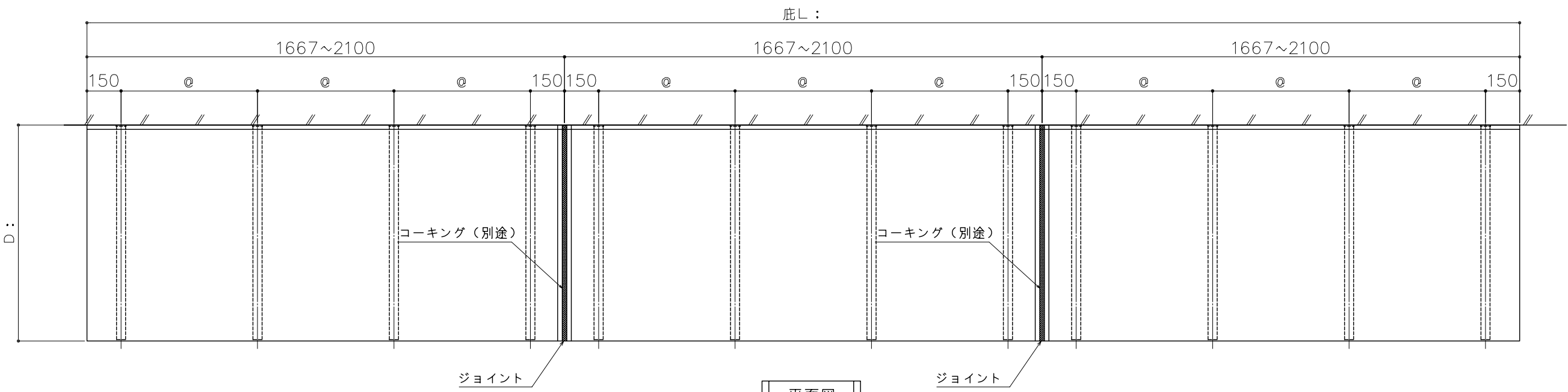
ご注文の際は  
このピッチ図を  
注文書に添付  
してください



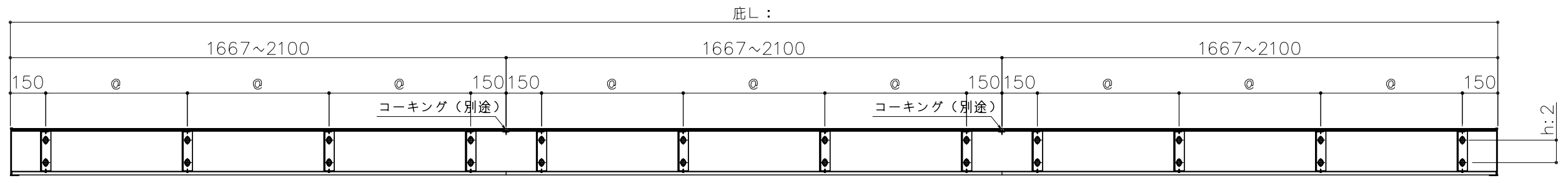
断面図

出幅D:	H:	h1:	h2:	h3:
D: 600	114.2	30.0	54.2	30.0
D: 750	137.7	30.0	77.7	30.0
D: 950	169.4	37.2	95.0	37.2

底L:	屋根×3枚	両端ピッチ	◎ピッチ	金具数
5100	1700.0	150.0	466.7	12
5200	1733.3	150.0	477.8	
5300	1766.7	150.0	488.9	
5400	1800.0	150.0	500.0	
5500	1833.3	150.0	511.1	
5600	1866.7	150.0	522.2	
5700	1900.0	150.0	533.3	
5800	1933.3	150.0	544.4	
5900	1966.7	150.0	555.6	
6000	2000.0	150.0	566.7	
6100	2033.3	150.0	577.8	
6200	2066.7	150.0	588.9	
6300	2100.0	150.0	600.0	



平面図



正面図

(ボルトピッチ図)

L=5,001~6300



工事名称	-	殿 殿
設計	-	
施工	-	

品名	アルファ <sup>®</sup> ピッチ
品番	AF-95

縮尺	受領
日付	2009 . 7 . 1

担当	**	作図	**
	*1207000	図番	-