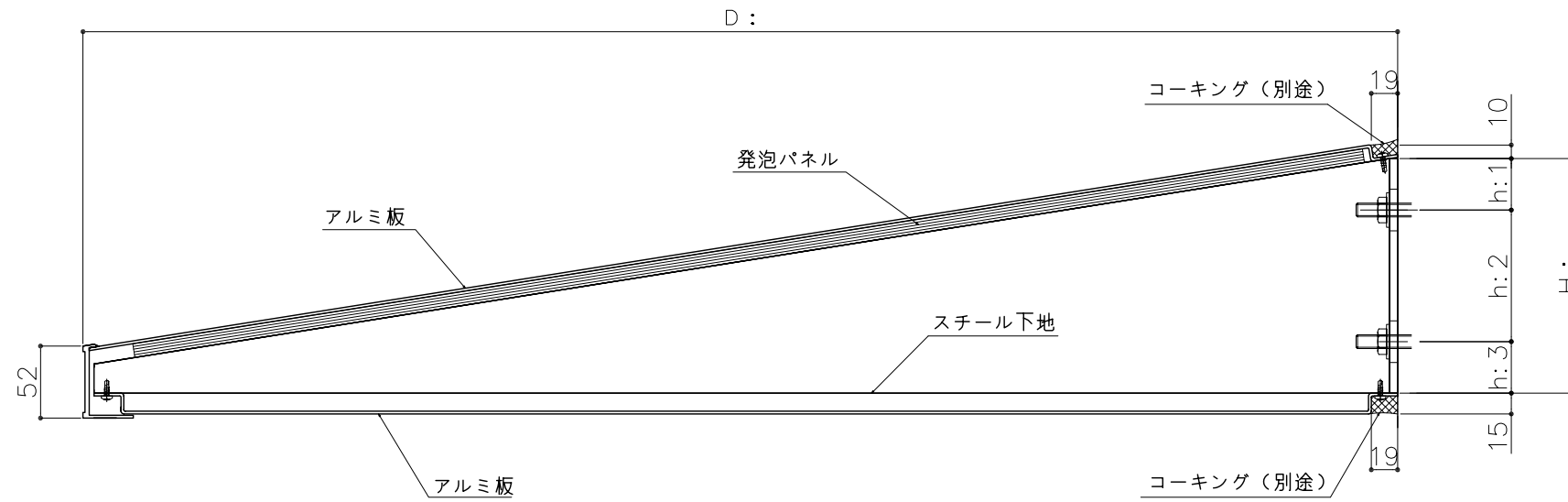
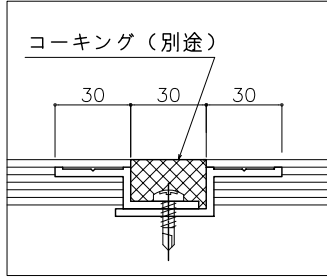


屋根中間ジョイント

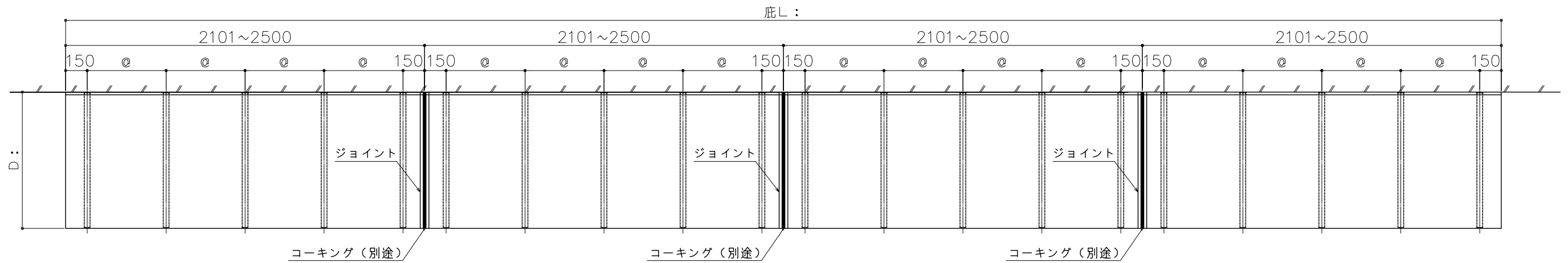


断面図

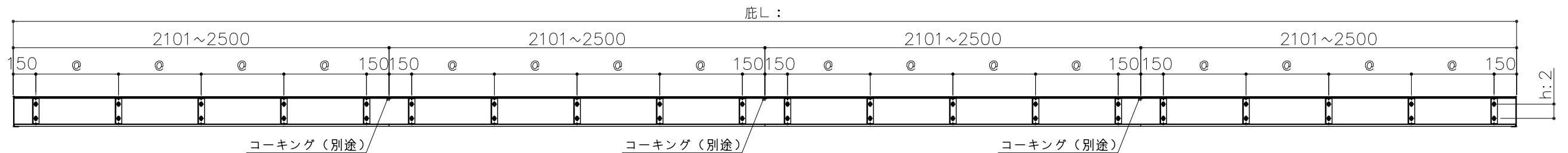
出幅D:	H:	h1:	h2:	h3:
D: 600	114.2	30.0	54.2	30.0
D: 750	137.7	30.0	77.7	30.0
D: 950	169.4	37.2	95.0	37.2

底L:	屋根×4枚	両端ピッチ	◎ピッチ	金具数
8500	2125.0	150.0	456.3	20
8600	2150.0	150.0	462.5	
8700	2175.0	150.0	468.8	
8800	2200.0	150.0	475.0	
8900	2225.0	150.0	481.3	
9000	2250.0	150.0	487.5	
9100	2275.0	150.0	493.8	
9200	2300.0	150.0	500.0	
9300	2325.0	150.0	506.3	
9400	2350.0	150.0	512.5	
9500	2375.0	150.0	518.8	
9600	2400.0	150.0	525.0	
9700	2425.0	150.0	531.3	
9800	2450.0	150.0	537.5	
9900	2475.0	150.0	543.8	
10000	2500.0	150.0	550.0	

ご注文の際は
このピッチ図を
注文書に添付
してください



平面図



正面図
(ボルトピッチ図)

L=8,401~10,000