

鋳物

AC300

完全受注製作

※在庫がなくなり次第、廃番となります。
※詳細と価格につきましては、お問合せください。

ALFIN
ENTRANCE
HISASHI

エントランスひさし

材 質 オールアルミ 鋳物製

カラー(規格色) シルバー・ステンカラー・ブロンズ・ブラック ●アクリル系塗料焼付塗装

寸 法 直線基準:W1200mm、H300mm アール基準:平面1000mm、1300mm、1600mm、2000mm、3000mm、3500mm

※オーダーカラーも承っております。


大型

中型

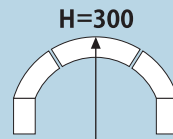

小型

Wアールの力強い曲線美とシャープな直線と 鋳物の重厚感が生んだ高品位ひさし

Wアールのダイナミックな曲線美と研ぎ澄まされたシャープな直線の出会い、
そして鋳物が語る気品に満ちあふれた重厚感で
感動的なハーモニーが人々の琴線に響きます。
視覚に訴える従来の“高級”という概念を越え見る人の心に伝える高品位ひさしです。



肌目の原寸大写真

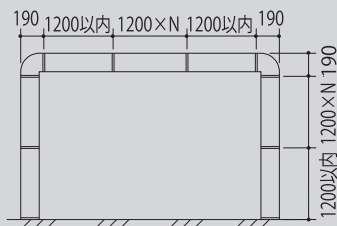


平面アール

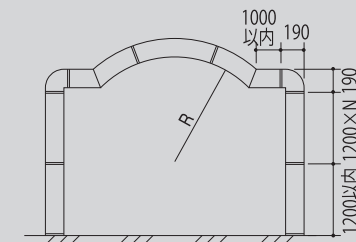
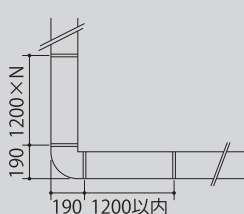
平面R=1000 平面R=2000
平面R=1300 平面R=3000
平面R=1600 平面R=3500

※上記の規格アール以外につきましては、お気軽にご相談ください。

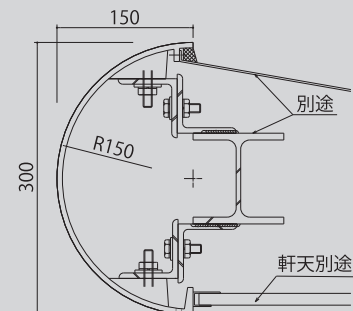
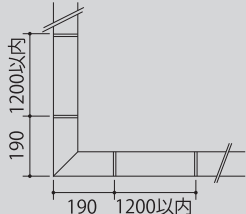
直線基準寸法は1200mmでH:300です。



AC300
アール
コーナー



AC300
スクエア
コーナー



AF2W/AC300